

FONDS COMMUNS DE PLACEMENT EMPIRE VIE^{MD}

PROFILS DES FONDS

TABLE DES MATIÈRES

Fonds commun de revenu mensuel Empire Vie	1
Fonds commun de croissance de dividendes Empire Vie	2
Portefeuille de revenu diversifié Emblème Empire Vie	3
Portefeuille conservateur Emblème Empire Vie	4
Portefeuille équilibré Emblème Empire Vie	5
Portefeuille de croissance modérée Emblème Empire Vie	6
Portefeuille de croissance Emblème Empire Vie	7
Portefeuille de croissance dynamique Emblème Empire Vie	8

Fonds commun Série A au 30 avril 2018

GESTIONNAIRE DE PORTEFEUILLE

Jennifer Law, CFA
Geoff Johnston, CFA
Équipe des placements de l'Empire Vie

APERÇU DU FONDS

Catégorie d'actif	Équilibrés canadiens
Taille (en millions)	13,5 \$
Création	9 janvier 2012
RFG (2016)	2,11 %
Nombre total de titres	192

COMPOSITION DE L'ACTIF

Actions canadiennes	38,9 %
Obligations	37,4 %
Actions américaines	8,7 %
Liquidités	8,6 %
Actions étrangères	5,7 %
Autres	0,7 %

RÉPARTITION SECTORIELLE

Services financiers	32,9 %
Énergie	19,2 %
Secteur industriel	12,6 %
Biens de consommation cyclique	11,0 %
Biens de consommation de base	6,3 %
Matières premières	4,9 %
Services publics	3,5 %
Soins de santé	3,0 %
Technologies de l'information	3,0 %
Immobilier	2,3 %
Télécommunications	1,3 %

DIX PRINCIPAUX TITRES

ROYAL BANK OF CANADA 1.2% 01MAY18 TD	8,4 %
TORONTO-DOMINION BK (I/L)	3,3 %
ROYAL BANK OF CANADA	2,5 %
BANK OF NOVA SCOTIA CAD	2,2 %
CANADIAN GOVERNMENT BOND 1.25% 01NOV19	1,9 %
SUN LIFE FINANCIAL INC.	1,6 %
PROVINCE OF ONTARIO CANADA 2.8% 02JUN48	1,3 %
ENCANA CORP	1,2 %
SUMITOMO MITSUI FINANCIAL GROUP INC	1,1 %
PARKLAND FUEL CORP	1,0 %
Total des dix principaux titres	24,5 %

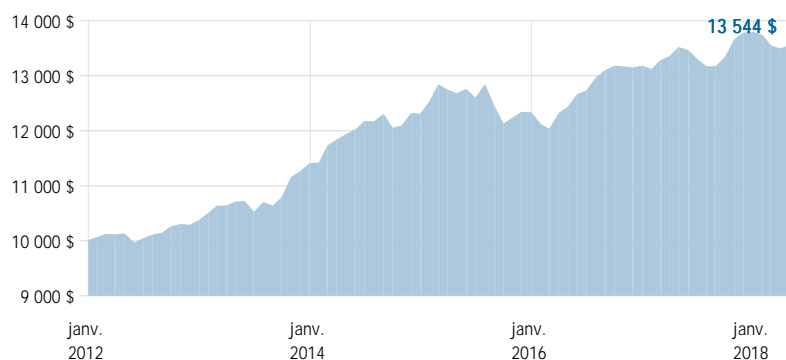
POURQUOI INVESTIR DANS CE FONDS

Vous recherchez la croissance et un revenu en investissant principalement dans des actions et des titres à revenu fixe canadiens.

TOLÉRANCE AU RISQUE



CROISSANCE DE 10 000 \$ - DEPUIS LA CRÉATION



À des fins d'illustration seulement

RENDEMENTS ANNUELS COMPOSÉS (en %)

1 mois	3 mois	CA	1 an	3 ans	5 ans	10 ans	Création
0,45	-1,34	-1,73	0,26	2,26	4,83		4,93

RENDEMENTS PAR ANNÉE CIVILE (en %)

2010	2011	2012	2013	2014	2015	2016	2017
			10,00	7,88	0,19	6,91	4,63

DISTRIBUTIONS RÉCENTES

mai-2017	juin-2017	juil.-2017	août-2017	sept.-2017	oct.-2017
0,0423	0,0423	0,0423	0,0423	0,0423	0,0423
nov.-2017	déc.-2017	janv.-2018	févr.-2018	mars-2018	avr.-2018
0,0423	0,0423	0,0420	0,0420	0,0420	0,0420

CODES DE FONDS

	Série A	Série F	Série T6	Série T8
Frais de souscription initiaux	ELM301	ELM303	ELM306	ELM308
Frais de souscription différés	ELM371	s.o.	ELM376	ELM378
Frais réduits	ELM331	s.o.	ELM336	ELM338

Placements Empire Vie Inc. est le gestionnaire des fonds communs de placement Empire Vie (les « fonds »). Les parts des fonds sont offertes seulement dans les compétences où il est légalement permis de les vendre et seulement par des personnes qui sont autorisées à le faire. Un placement dans un fonds commun de placement peut donner lieu à des frais de courtage, à des commissions de suivi, à des frais de gestion et à d'autres frais. ** Rendements annuels composés : Les taux de rendement sur un an sont des taux simples. Les taux de rendement indiqués sont les taux de rendement globaux composés annuels historiques qui tiennent compte des fluctuations de la valeur des parts et du réinvestissement de toutes les distributions. Ils excluent les frais d'acquisition, de rachat, de distributions et autres frais facultatifs, ainsi que l'impôt sur le revenu payable par un porteur de parts qui réduiraient les rendements. Les fonds communs de placement ne sont pas garantis et leur valeur change fréquemment. Le rendement passé ne garantit pas les résultats futurs. Veuillez lire le prospectus avant d'investir. ^{MD} Marque déposée de L'Empire, Compagnie d'Assurance-Vie. Placements Empire Vie Inc. utilise cette marque sous licence.

Fonds commun Série A au 30 avril 2018

GESTIONNAIRE DE PORTEFEUILLE

Ian Hardacre, MBA, CFA
Équipe des placements de l'Empire Vie

APERÇU DU FONDS

Catégorie d'actif	Actions canadiennes
Taille (en millions)	18,8 \$
Création	9 janvier 2012
RFG (2016)	2,15 %
Nombre total de titres	46

COMPOSITION DE L'ACTIF

Actions canadiennes	71,7 %
Actions américaines	15,7 %
Actions étrangères	11,3 %
Liquidités	1,3 %

RÉPARTITION SECTORIELLE

Services financiers	26,8 %
Énergie	19,0 %
Secteur industriel	12,3 %
Biens de consommation cyclique	11,5 %
Matières premières	11,0 %
Biens de consommation de base	8,0 %
Immobilier	4,8 %
Télécommunications	3,0 %
Services publics	2,1 %
Soins de santé	1,5 %

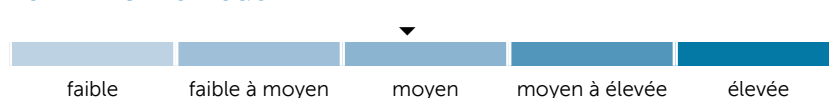
DIX PRINCIPAUX TITRES

TORONTO-DOMINION BK (I/L)	5,7 %
ROYAL BANK OF CANADA	5,3 %
BANK OF NOVA SCOTIA CAD	4,6 %
ALIMENTATION COUCHE-TARD CLB	3,6 %
SHAW COMMUNICATION INC CLASS B	3,6 %
BROOKFIELD ASSET MANAGEMENT INC CL A	3,4 %
NUTRIEN LTD	3,3 %
KEYERA CORP	3,2 %
PARKLAND FUEL CORP	3,1 %
PRAIRIESKY ROYALTY LTD	3,0 %
Total des dix principaux titres	38,8 %

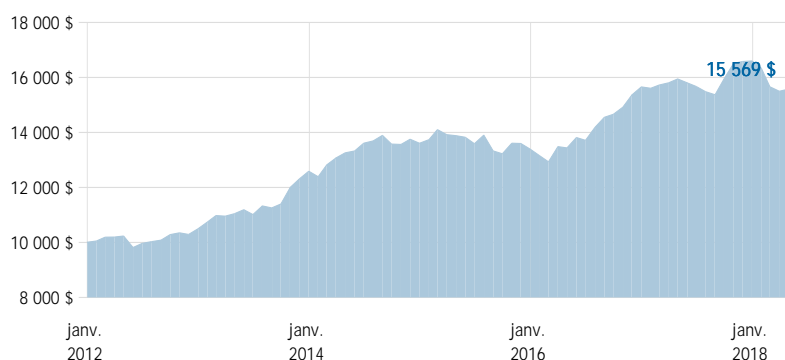
POURQUOI INVESTIR DANS CE FONDS

Vous recherchez une croissance en investissant principalement dans des actions canadiennes donnant droit à un dividende.

TOLÉRANCE AU RISQUE



CROISSANCE DE 10 000 \$ - DEPUIS LA CRÉATION



À des fins d'illustration seulement

RENDEMENTS ANNUELS COMPOSÉS (en %)

1 mois	3 mois	CA	1 an	3 ans	5 ans	10 ans	Création
0,50	-4,64	-6,17	-2,32	3,91	7,12		7,27

RENDEMENTS PAR ANNÉE CIVILE (en %)

2010	2011	2012	2013	2014	2015	2016	2017
			19,94	8,08	-1,58	16,92	6,03

DISTRIBUTIONS RÉCENTES

mai-2017	juin-2017	juil.-2017	août-2017	sept.-2017	oct.-2017
s.o.	0,2259	s.o.	s.o.	0,2215	s.o.
nov.-2017	déc.-2017	janv.-2018	févr.-2018	mars-2018	avr.-2018
s.o.	s.o.	s.o.	0,0128	0,2546	s.o.

CODES DE FONDS

	Série A	Série F	Série T6	Série T8
Frais de souscription initiaux	ELM501	ELM503	ELM506	ELM508
Frais de souscription différés	ELM571	s.o.	ELM576	ELM578
Frais réduits	ELM531	s.o.	ELM536	ELM538

Placements Empire Vie Inc. est le gestionnaire des fonds communs de placement Empire Vie (les « fonds »). Les parts des fonds sont offertes seulement dans les compétences où il est légalement permis de les vendre et seulement par des personnes qui sont autorisées à le faire. Un placement dans un fonds commun de placement peut donner lieu à des frais de courtage, à des commissions de suivi, à des frais de gestion et à d'autres frais. ** Rendements annuels composés : Les taux de rendement sur un an sont des taux simples. Les taux de rendement indiqués sont les taux de rendement globaux composés annuels historiques qui tiennent compte des fluctuations de la valeur des parts et du réinvestissement de toutes les distributions. Ils excluent les frais d'acquisition, de rachat, de distributions et autres frais facultatifs, ainsi que l'impôt sur le revenu payable par un porteur de parts qui réduiraient les rendements. Les fonds communs de placement ne sont pas garantis et leur valeur change fréquemment. Le rendement passé ne garantit pas les résultats futurs. Veuillez lire le prospectus avant d'investir. ^{MD} Marque déposée de L'Empire, Compagnie d'Assurance-Vie. Placements Empire Vie Inc. utilise cette marque sous licence.

Fonds commun Série A au 30 avril 2018

GESTIONNAIRE DE PORTEFEUILLE

Équipe des placements de l'Empire Vie

APERÇU DU FONDS

Catégorie d'actif	Fonds de portefeuille
Taille (en millions)	7,6 \$
Création	20 janvier 2014
RFG (2016)	1,90 %
Nombre total de titres	285

COMPOSITION DE L'ACTIF

Obligations	70,0 %
Actions canadiennes	12,8 %
Actions américaines	6,7 %
Liquidités	5,6 %
Actions étrangères	4,8 %

RÉPARTITION SECTORIELLE

Services financiers	25,6 %
Secteur industriel	12,6 %
Énergie	12,3 %
Biens de consommation cyclique	12,0 %
Biens de consommation de base	10,2 %
Technologies de l'information	8,8 %
Matières premières	6,6 %
Soins de santé	5,3 %
Télécommunications	3,1 %
Immobilier	2,1 %
Services publics	1,4 %

DIX PRINCIPAUX TITRES

CANADIAN GOVERNMENT BOND 1.25% 01NOV19	2,7 %
CANADA HOUSING TRUST 1.25% 15DEC20	2,5 %
PROVINCE OF ONTARIO CANADA 2.8% 02JUN48	2,4 %
GOVT OF CANADA 26JUL18 TBILL	2,0 %
SCOTIABANK CAP 5.65% 31DEC56	1,7 %
CANADA HOUSING TRUST 2.4% 15DEC22	1,4 %
PROVINCE OF ONTARIO CDA 2.9% 02DEC46	1,2 %
BANK OF MONTREAL 1.61% 28OCT21	1,2 %
NEW BRUNSWICK PROV DEBE 3.55% 03JUN43	1,2 %
PROVINCE OF ONTARIO CANADA 2.4% 02JUN26	1,1 %
Total des dix principaux titres	17,4 %

CODES DE FONDS

	Série A	Série F	Série T6	Série T8
Frais de souscription initiaux	ELM8001	ELM8003	ELM8006	s.o.
Frais de souscription différés	ELM8071	s.o.	ELM8076	s.o.
Frais réduits	ELM8031	s.o.	ELM8036	s.o.

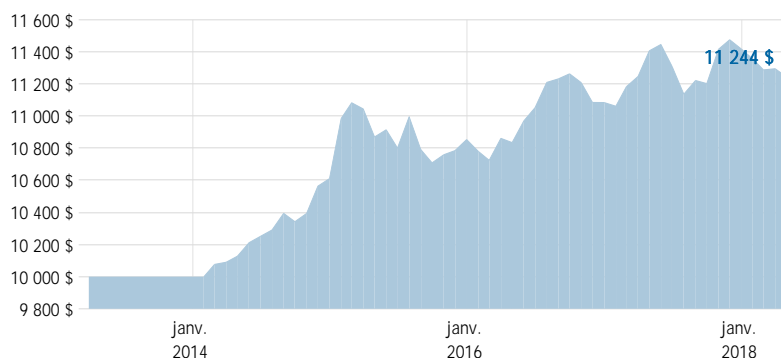
POURQUOI INVESTIR DANS CE FONDS

Vous recherchez un revenu courant et une certaine croissance en investissant principalement dans des actions et des titres à revenu fixe, avec une répartition cible en actions de 20 %.

TOLÉRANCE AU RISQUE



CROISSANCE DE 10 000 \$ - DEPUIS LA CRÉATION



À des fins d'illustration seulement

RENDEMENTS ANNUELS COMPOSÉS (en %)

1 mois	3 mois	CA	1 an	3 ans	5 ans	10 ans	Création
-0,44	-0,97	-1,51	-1,41	1,14			2,78

RENDEMENTS PAR ANNÉE CIVILE (en %)

2010	2011	2012	2013	2014	2015	2016	2017
					2,29	2,12	3,01

DISTRIBUTIONS RÉCENTES

mai-2017	juin-2017	juil.-2017	août-2017	sept.-2017	oct.-2017
0,0328	0,0328	0,0328	0,0328	0,0328	0,0328
nov.-2017	déc.-2017	janv.-2018	févr.-2018	mars-2018	avr.-2018
0,0328	0,0328	0,0325	0,0325	0,0325	0,0325

Placements Empire Vie Inc. est le gestionnaire des fonds communs de placement Empire Vie (les « fonds »). Les parts des fonds sont offertes seulement dans les compétences où il est légalement permis de les vendre et seulement par des personnes qui sont autorisées à le faire. Un placement dans un fonds commun de placement peut donner lieu à des frais de courtage, à des commissions de suivi, à des frais de gestion et à d'autres frais. ** Rendements annuels composés : Les taux de rendement sur un an sont des taux simples. Les taux de rendement indiqués sont les taux de rendement globaux composés annuels historiques qui tiennent compte des fluctuations de la valeur des parts et du réinvestissement de toutes les distributions. Ils excluent les frais d'acquisition, de rachat, de distributions et autres frais facultatifs, ainsi que l'impôt sur le revenu payable par un porteur de parts qui réduiraient les rendements. Les fonds communs de placement ne sont pas garantis et leur valeur change fréquemment. Le rendement passé ne garantit pas les résultats futurs. Veuillez lire le prospectus avant d'investir. ^{MD} Marque déposée de L'Empire, Compagnie d'Assurance-Vie. Placements Empire Vie Inc. utilise cette marque sous licence.

Fonds commun Série A au 30 avril 2018

GESTIONNAIRE DE PORTEFEUILLE

Équipe des placements de l'Empire Vie

APERÇU DU FONDS

Catégorie d'actif	Fonds de portefeuille
Taille (en millions)	14,0 \$
Création	9 janvier 2012
RFG (2016)	2,05 %
Nombre total de titres	275

COMPOSITION DE L'ACTIF

Obligations	55,0 %
Actions canadiennes	21,7 %
Actions américaines	10,2 %
Actions étrangères	7,7 %
Liquidités	5,3 %

RÉPARTITION SECTORIELLE

Services financiers	25,7 %
Énergie	13,1 %
Secteur industriel	12,6 %
Biens de consommation cyclique	12,0 %
Biens de consommation de base	9,9 %
Technologies de l'information	7,7 %
Matières premières	7,2 %
Soins de santé	4,8 %
Télécommunications	3,0 %
Immobilier	2,5 %
Services publics	1,5 %

DIX PRINCIPAUX TITRES

CANADIAN GOVERNMENT 0.75% 01SEP20	3,1 %
CANADIAN GOVERNMENT BOND 1.25% 01NOV19	2,7 %
GOVT OF CANADA 26JUL18 TBILL	2,1 %
TORONTO-DOMINION BK (I/L)	1,6 %
ROYAL BANK OF CANADA	1,5 %
CANADIAN GOVERNMENT BON 0.75% 01SEP21	1,5 %
PROVINCE OF ONTARIO CANADA 2.8% 02JUN48	1,5 %
CANADA HOUSING TRUST 1.25% 15DEC20	1,4 %
ROYAL BANK OF CANADA 1.2% 01MAY18 TD	1,4 %
BANK OF NOVA SCOTIA CAD	1,4 %
Total des dix principaux titres	18,2 %

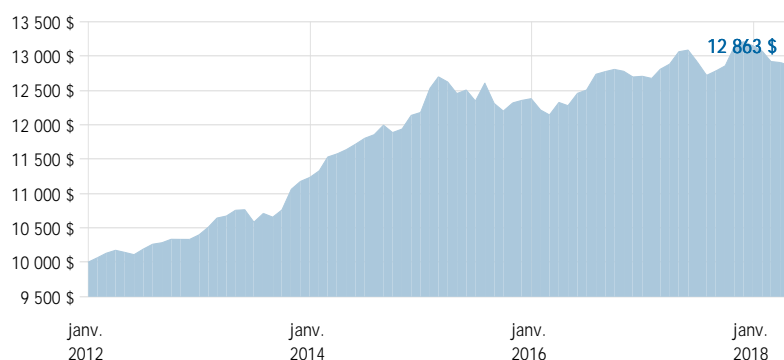
POURQUOI INVESTIR DANS CE FONDS

Vous recherchez une croissance et un revenu en investissant principalement dans des actions et en titres à revenu fixe, avec une répartition cible en actions de 35 %.

TOLÉRANCE AU RISQUE



CROISSANCE DE 10 000 \$ - DEPUIS LA CRÉATION



À des fins d'illustration seulement

RENDEMENTS ANNUELS COMPOSÉS (en %)

1 mois	3 mois	CA	1 an	3 ans	5 ans	10 ans	Création
-0,32	-1,56	-2,16	-1,51	1,09	3,64		4,07

RENDEMENTS PAR ANNÉE CIVILE (en %)

2010	2011	2012	2013	2014	2015	2016	2017
			8,03	8,41	1,65	2,63	3,49

DISTRIBUTIONS RÉCENTES

mai.-2017	juin.-2017	juil.-2017	août.-2017	sept.-2017	oct.-2017
s.o.	s.o.	s.o.	s.o.	s.o.	s.o.
nov.-2017	déc.-2017	janv.-2018	févr.-2018	mars.-2018	avr.-2018
s.o.	0,0598	s.o.	s.o.	s.o.	s.o.

CODES DE FONDS

	Série A	Série F	Série T6	Série T8
Frais de souscription initiaux	ELM8101	ELM8103	ELM8106	s.o.
Frais de souscription différés	ELM8171	s.o.	ELM8176	s.o.
Frais réduits	ELM8131	s.o.	ELM8136	s.o.

Placements Empire Vie Inc. est le gestionnaire des fonds communs de placement Empire Vie (les « fonds »). Les parts des fonds sont offertes seulement dans les compétences où il est légalement permis de les vendre et seulement par des personnes qui sont autorisées à le faire. Un placement dans un fonds commun de placement peut donner lieu à des frais de courtage, à des commissions de suivi, à des frais de gestion et à d'autres frais. ** Rendements annuels composés : Les taux de rendement sur un an sont des taux simples. Les taux de rendement indiqués sont les taux de rendement globaux composés annuels historiques qui tiennent compte des fluctuations de la valeur des parts et du réinvestissement de toutes les distributions. Ils excluent les frais d'acquisition, de rachat, de distributions et autres frais facultatifs, ainsi que l'impôt sur le revenu payable par un porteur de parts qui réduiraient les rendements. Les fonds communs de placement ne sont pas garantis et leur valeur change fréquemment. Le rendement passé ne garantit pas les résultats futurs. Veuillez lire le prospectus avant d'investir. ^{MD} Marque déposée de L'Empire, Compagnie d'Assurance-Vie. Placements Empire Vie Inc. utilise cette marque sous licence.

Fonds commun Série A au 30 avril 2018

GESTIONNAIRE DE PORTEFEUILLE

Équipe des placements de l'Empire Vie

APERÇU DU FONDS

Catégorie d'actif	Fonds de portefeuille
Taille (en millions)	24,1 \$
Création	9 janvier 2012
RFG (2016)	2,25 %
Nombre total de titres	346

COMPOSITION DE L'ACTIF

Obligations	40,6 %
Actions canadiennes	31,3 %
Actions américaines	12,8 %
Actions étrangères	9,8 %
Liquidités	5,5 %
Autres	0,0 %

RÉPARTITION SECTORIELLE

Services financiers	25,6 %
Énergie	13,4 %
Secteur industriel	13,0 %
Biens de consommation cyclique	11,9 %
Biens de consommation de base	10,0 %
Matières premières	7,5 %
Technologies de l'information	7,4 %
Soins de santé	4,5 %
Télécommunications	3,0 %
Immobilier	2,4 %
Services publics	1,3 %

DIX PRINCIPAUX TITRES

CANADIAN GOVERNMENT BOND 1.25% 01NOV19	3,7 %
ROYAL BANK OF CANADA 1.2% 01MAY18 TD	3,1 %
TORONTO-DOMINION BK (I/L)	2,1 %
ROYAL BANK OF CANADA	2,0 %
BANK OF NOVA SCOTIA CAD	1,9 %
BANK OF MONTREAL (I/L)	1,4 %
SHAW COMMUNICATION INC CLASS B	1,3 %
GOVT OF CANADA 26JUL18 TBILL	1,3 %
ALIMENTATION COUCHE-TARD CLB	1,3 %
BROOKFIELD ASSET MANAGEMENT INC CL A	1,3 %
Total des dix principaux titres	19,4 %

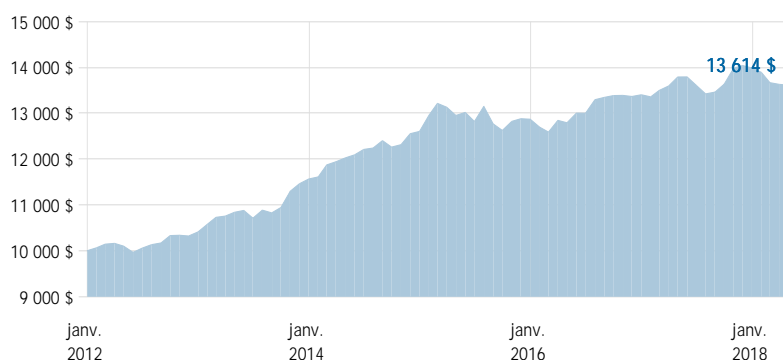
POURQUOI INVESTIR DANS CE FONDS

Vous recherchez une croissance et un revenu en investissant principalement dans des actions et en titres à revenu fixe, avec une répartition cible en actions de 50 %.

TOLÉRANCE AU RISQUE



CROISSANCE DE 10 000 \$ - DEPUIS LA CRÉATION



À des fins d'illustration seulement

RENDEMENTS ANNUELS COMPOSÉS (en %)

1 mois	3 mois	CA	1 an	3 ans	5 ans	10 ans	Création
-0,12	-2,00	-2,66	-1,29	1,67	4,66		5,01

RENDEMENTS PAR ANNÉE CIVILE (en %)

2010	2011	2012	2013	2014	2015	2016	2017
			11,09	8,97	2,11	4,15	4,34

DISTRIBUTIONS RÉCENTES

mai-2017	juin-2017	juil.-2017	août-2017	sept.-2017	oct.-2017
s.o.	s.o.	s.o.	s.o.	s.o.	s.o.
nov.-2017	déc.-2017	janv.-2018	févr.-2018	mars-2018	avr.-2018
s.o.	0,1465	s.o.	s.o.	s.o.	s.o.

CODES DE FONDS

	Série A	Série F	Série T6	Série T8
Frais de souscription initiaux	ELM8301	ELM8303	ELM8306	ELM8308
Frais de souscription différés	ELM8371	s.o.	ELM8376	ELM8378
Frais réduits	ELM8331	s.o.	ELM8336	ELM8338

Placements Empire Vie Inc. est le gestionnaire des fonds communs de placement Empire Vie (les « fonds »). Les parts des fonds sont offertes seulement dans les compétences où il est légalement permis de les vendre et seulement par des personnes qui sont autorisées à le faire. Un placement dans un fonds commun de placement peut donner lieu à des frais de courtage, à des commissions de suivi, à des frais de gestion et à d'autres frais. ** Rendements annuels composés : Les taux de rendement sur un an sont des taux simples. Les taux de rendement indiqués sont les taux de rendement globaux composés annuels historiques qui tiennent compte des fluctuations de la valeur des parts et du réinvestissement de toutes les distributions. Ils excluent les frais d'acquisition, de rachat, de distributions et autres frais facultatifs, ainsi que l'impôt sur le revenu payable par un porteur de parts qui réduiraient les rendements. Les fonds communs de placement ne sont pas garantis et leur valeur change fréquemment. Le rendement passé ne garantit pas les résultats futurs. Veuillez lire le prospectus avant d'investir. ^{MD} Marque déposée de L'Empire, Compagnie d'Assurance-Vie. Placements Empire Vie Inc. utilise cette marque sous licence.

Fonds commun Série A au 30 avril 2018

GESTIONNAIRE DE PORTEFEUILLE

Équipe des placements de l'Empire Vie

APERÇU DU FONDS

Catégorie d'actif	Fonds de portefeuille
Taille (en millions)	36,6 \$
Création	9 janvier 2012
RFG (2016)	2,35 %
Nombre total de titres	346

COMPOSITION DE L'ACTIF

Actions canadiennes	42,8 %
Obligations	25,3 %
Actions américaines	14,7 %
Actions étrangères	11,6 %
Liquidités	5,5 %
Autres	0,0 %

RÉPARTITION SECTORIELLE

Services financiers	26,5 %
Énergie	13,6 %
Secteur industriel	13,1 %
Biens de consommation cyclique	11,9 %
Biens de consommation de base	10,3 %
Matières premières	7,5 %
Technologies de l'information	6,9 %
Soins de santé	3,9 %
Télécommunications	3,0 %
Immobilier	2,1 %
Services publics	1,2 %

DIX PRINCIPAUX TITRES

ROYAL BANK OF CANADA 1.2% 01MAY18 TD	3,3 %
TORONTO-DOMINION BK (I/L)	2,9 %
ROYAL BANK OF CANADA	2,7 %
BANK OF NOVA SCOTIA CAD	2,6 %
BANK OF MONTREAL (I/L)	2,0 %
SHAW COMMUNICATION INC CLASS B	1,8 %
ALIMENTATION COUCHE-TARD CLB	1,8 %
BROOKFIELD ASSET MANAGEMENT INC CL A	1,7 %
KEYERA CORP	1,7 %
NUTRIEN LTD	1,6 %
Total des dix principaux titres	22,1 %

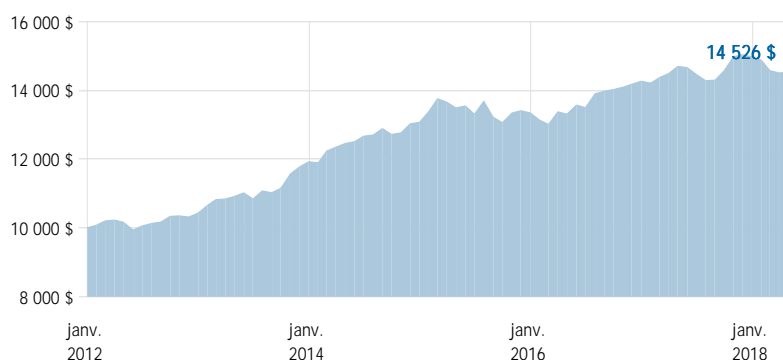
POURQUOI INVESTIR DANS CE FONDS

Vous recherchez une croissance et un revenu en investissant principalement dans des actions et en titres à revenu fixe, avec une répartition cible en actions de 65 %.

TOLÉRANCE AU RISQUE



CROISSANCE DE 10 000 \$ - DEPUIS LA CRÉATION



À des fins d'illustration seulement

RENDEMENTS ANNUELS COMPOSÉS (en %)

1 mois	3 mois	CA	1 an	3 ans	5 ans	10 ans	Création
0,13	-2,35	-3,02	-1,16	2,50	5,88		6,10

RENDEMENTS PAR ANNÉE CIVILE (en %)

2010	2011	2012	2013	2014	2015	2016	2017
			14,34	9,63	2,09	6,90	4,99

DISTRIBUTIONS RÉCENTES

mai-2017	juin-2017	juil.-2017	août-2017	sept.-2017	oct.-2017
s.o.	s.o.	s.o.	s.o.	s.o.	s.o.
nov.-2017	déc.-2017	janv.-2018	févr.-2018	mars-2018	avr.-2018
s.o.	0,2474	s.o.	s.o.	s.o.	s.o.

CODES DE FONDS

	Série A	Série F	Série T6	Série T8
Frais de souscription initiaux	ELM8501	ELM8503	ELM8506	ELM8508
Frais de souscription différés	ELM8571	s.o.	ELM8576	ELM8578
Frais réduits	ELM8531	s.o.	ELM8536	ELM8538

Placements Empire Vie Inc. est le gestionnaire des fonds communs de placement Empire Vie (les « fonds »). Les parts des fonds sont offertes seulement dans les compétences où il est légalement permis de les vendre et seulement par des personnes qui sont autorisées à le faire. Un placement dans un fonds commun de placement peut donner lieu à des frais de courtage, à des commissions de suivi, à des frais de gestion et à d'autres frais. ** Rendements annuels composés : Les taux de rendement sur un an sont des taux simples. Les taux de rendement indiqués sont les taux de rendement globaux composés annuels historiques qui tiennent compte des fluctuations de la valeur des parts et du réinvestissement de toutes les distributions. Ils excluent les frais d'acquisition, de rachat, de distributions et autres frais facultatifs, ainsi que l'impôt sur le revenu payable par un porteur de parts qui réduiraient les rendements. Les fonds communs de placement ne sont pas garantis et leur valeur change fréquemment. Le rendement passé ne garantit pas les résultats futurs. Veuillez lire le prospectus avant d'investir. ^{MD} Marque déposée de L'Empire, Compagnie d'Assurance-Vie. Placements Empire Vie Inc. utilise cette marque sous licence.

Fonds commun Série A au 30 avril 2018

GESTIONNAIRE DE PORTEFEUILLE

Équipe des placements de l'Empire Vie

APERÇU DU FONDS

Catégorie d'actif	Fonds de portefeuille
Taille (en millions)	24,8 \$
Création	9 janvier 2012
RFG (2016)	2,40 %
Nombre total de titres	345

COMPOSITION DE L'ACTIF

Actions canadiennes	55,3 %
Actions américaines	16,1 %
Actions étrangères	13,1 %
Obligations	10,1 %
Liquidités	5,4 %
Autres	0,0 %

RÉPARTITION SECTORIELLE

Services financiers	26,9 %
Énergie	13,9 %
Secteur industriel	13,2 %
Biens de consommation cyclique	11,9 %
Biens de consommation de base	10,5 %
Matières premières	7,8 %
Technologies de l'information	6,3 %
Soins de santé	3,3 %
Télécommunications	3,1 %
Immobilier	2,1 %
Services publics	1,0 %

DIX PRINCIPAUX TITRES

ROYAL BANK OF CANADA 1.2% 01MAY18 TD	4,1 %
TORONTO-DOMINION BK (I/L)	3,7 %
ROYAL BANK OF CANADA	3,5 %
BANK OF NOVA SCOTIA CAD	3,3 %
BANK OF MONTREAL (I/L)	2,6 %
SHAW COMMUNICATION INC CLASS B	2,4 %
ALIMENTATION COUCHE-TARD CLB	2,3 %
BROOKFIELD ASSET MANAGEMENT INC CL A	2,2 %
NUTRIEN LTD	2,1 %
KEYERA CORP	2,1 %
Total des dix principaux titres	28,3 %

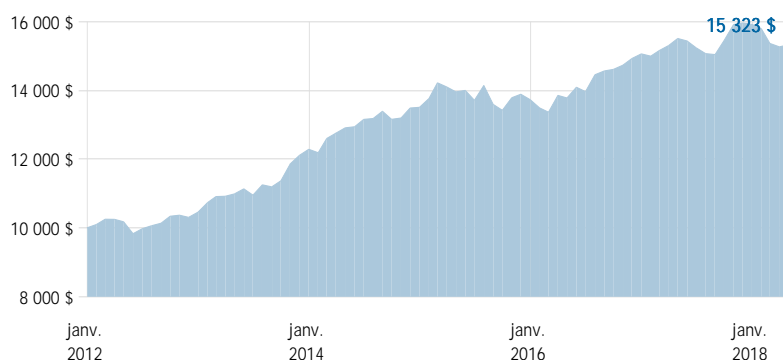
POURQUOI INVESTIR DANS CE FONDS

Vous recherchez une croissance et un revenu en investissant principalement dans des actions et en titres à revenu fixe, avec une répartition cible en actions de 80 %.

TOLÉRANCE AU RISQUE



CROISSANCE DE 10 000 \$ - DEPUIS LA CRÉATION



À des fins d'illustration seulement

RENDEMENTS ANNUELS COMPOSÉS (en %)

1 mois	3 mois	CA	1 an	3 ans	5 ans	10 ans	Création
0,38	-2,96	-3,74	-1,20	3,17	6,88		7,00

RENDEMENTS PAR ANNÉE CIVILE (en %)

2010	2011	2012	2013	2014	2015	2016	2017
			17,49	9,94	1,64	9,72	5,70

DISTRIBUTIONS RÉCENTES

mai-2017	juin-2017	juil.-2017	août-2017	sept.-2017	oct.-2017
s.o.	s.o.	s.o.	s.o.	s.o.	s.o.
nov.-2017	déc.-2017	janv.-2018	févr.-2018	mars-2018	avr.-2018
s.o.	0,3347	s.o.	s.o.	s.o.	s.o.

CODES DE FONDS

	Série A	Série F	Série T6	Série T8
Frais de souscription initiaux	ELM8701	ELM8703	ELM8706	ELM8708
Frais de souscription différés	ELM8771	s.o.	ELM8776	ELM8778
Frais réduits	ELM8731	s.o.	ELM8736	ELM8738

Placements Empire Vie Inc. est le gestionnaire des fonds communs de placement Empire Vie (les « fonds »). Les parts des fonds sont offertes seulement dans les compétences où il est légalement permis de les vendre et seulement par des personnes qui sont autorisées à le faire. Un placement dans un fonds commun de placement peut donner lieu à des frais de courtage, à des commissions de suivi, à des frais de gestion et à d'autres frais. ** Rendements annuels composés : Les taux de rendement sur un an sont des taux simples. Les taux de rendement indiqués sont les taux de rendement globaux composés annuels historiques qui tiennent compte des fluctuations de la valeur des parts et du réinvestissement de toutes les distributions. Ils excluent les frais d'acquisition, de rachat, de distributions et autres frais facultatifs, ainsi que l'impôt sur le revenu payable par un porteur de parts qui réduiraient les rendements. Les fonds communs de placement ne sont pas garantis et leur valeur change fréquemment. Le rendement passé ne garantit pas les résultats futurs. Veuillez lire le prospectus avant d'investir. ^{MD} Marque déposée de L'Empire, Compagnie d'Assurance-Vie. Placements Empire Vie Inc. utilise cette marque sous licence.

Fonds commun Série A au 30 avril 2018

GESTIONNAIRE DE PORTEFEUILLE

Équipe des placements de l'Empire Vie

APERÇU DU FONDS

Catégorie d'actif	Fonds de portefeuille
Taille (en millions)	10,6 \$
Création	9 janvier 2012
RFG (2016)	2,55 %
Nombre total de titres	237

COMPOSITION DE L'ACTIF

Actions canadiennes	58,1 %
Actions américaines	21,5 %
Actions étrangères	14,3 %
Liquidités	6,0 %
Autres	0,1 %

RÉPARTITION SECTORIELLE

Services financiers	25,9 %
Énergie	13,9 %
Secteur industriel	13,2 %
Biens de consommation cyclique	11,7 %
Biens de consommation de base	10,1 %
Matières premières	7,7 %
Technologies de l'information	7,0 %
Soins de santé	3,9 %
Télécommunications	2,9 %
Immobilier	2,4 %
Services publics	1,3 %

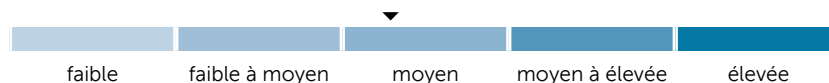
DIX PRINCIPAUX TITRES

ROYAL BANK OF CANADA 1.2% 01MAY18 TD	4,1 %
TORONTO-DOMINION BK (I/L)	3,9 %
ROYAL BANK OF CANADA	3,6 %
BANK OF NOVA SCOTIA CAD	3,4 %
BANK OF MONTREAL (I/L)	2,5 %
SHAW COMMUNICATION INC CLASS B	2,4 %
ALIMENTATION COUCHE-TARD CLB	2,4 %
BROOKFIELD ASSET MANAGEMENT INC CL A	2,3 %
KEYERA CORP	2,2 %
NUTRIEN LTD	2,2 %
Total des dix principaux titres	29,0 %

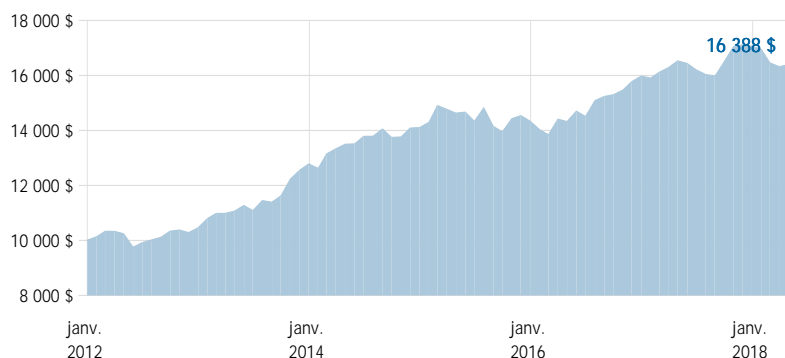
POURQUOI INVESTIR DANS CE FONDS

Vous recherchez une croissance en investissant principalement dans des actions.

TOLÉRANCE AU RISQUE



CROISSANCE DE 10 000 \$ - DEPUIS LA CRÉATION



À des fins d'illustration seulement

RENDEMENTS ANNUELS COMPOSÉS (en %)

1 mois	3 mois	CA	1 an	3 ans	5 ans	10 ans	Création
0,46	-3,25	-3,90	-0,82	3,87	8,19		8,14

RENDEMENTS PAR ANNÉE CIVILE (en %)

2010	2011	2012	2013	2014	2015	2016	2017
			22,27	10,32	1,64	11,45	6,78

DISTRIBUTIONS RÉCENTES

mai-2017	juin-2017	juil.-2017	août-2017	sept.-2017	oct.-2017
s.o.	s.o.	s.o.	s.o.	s.o.	s.o.
nov.-2017	déc.-2017	janv.-2018	févr.-2018	mars-2018	avr.-2018
s.o.	0,5074	s.o.	s.o.	s.o.	s.o.

CODES DE FONDS

	Série A	Série F	Série T6	Série T8
Frais de souscription initiaux	ELM8901	ELM8903	ELM8906	ELM8908
Frais de souscription différés	ELM8971	s.o.	ELM8976	ELM8978
Frais réduits	ELM8931	s.o.	ELM8936	ELM8938

Placements Empire Vie Inc. est le gestionnaire des fonds communs de placement Empire Vie (les « fonds »). Les parts des fonds sont offertes seulement dans les compétences où il est légalement permis de les vendre et seulement par des personnes qui sont autorisées à le faire. Un placement dans un fonds commun de placement peut donner lieu à des frais de courtage, à des commissions de suivi, à des frais de gestion et à d'autres frais. ** Rendements annuels composés : Les taux de rendement sur un an sont des taux simples. Les taux de rendement indiqués sont les taux de rendement globaux composés annuels historiques qui tiennent compte des fluctuations de la valeur des parts et du réinvestissement de toutes les distributions. Ils excluent les frais d'acquisition, de rachat, de distributions et autres frais facultatifs, ainsi que l'impôt sur le revenu payable par un porteur de parts qui réduirait les rendements. Les fonds communs de placement ne sont pas garantis et leur valeur change fréquemment. Le rendement passé ne garantit pas les résultats futurs. Veuillez lire le prospectus avant d'investir. ^{MD} Marque déposée de L'Empire, Compagnie d'Assurance-Vie. Placements Empire Vie Inc. utilise cette marque sous licence.

Au sujet de Placements Empire Vie Inc.

Nous sommes une société de gestion de placements qui se concentre sur la gestion de solutions de placement pour les Canadiennes et les Canadiens. Nous croyons que nous pouvons vous aider à accumuler votre patrimoine. Pour ce faire, nous adoptons une approche prudente et disciplinée et nous concentrons sur les valeurs de grande qualité dont les évaluations sont attrayantes à long terme. Placements Empire Vie est une filiale en propriété exclusive de L'Empire, Compagnie d'Assurance-Vie, qui gère les placements des investisseurs canadiens depuis plus de 50 ans*.

Pour nous joindre

Du lundi au vendredi, de 8 h 30 à 17 h, heure de l'Est

Téléphone sans frais : 1 855 823-6883

Télécopieur sans frais : 1 800 920-5868

Courriel : mutualfund@empire.ca

Placements Empire Vie Inc.

259, rue King Est

Kingston (Ontario) K7L 3A8

Canada

www.placementsempirevie.ca

* Placements Empire Vie Inc. offre des services de gestion des placements depuis 2012.

^{MD} Marque déposée de L'Empire, Compagnie d'Assurance-Vie. Placements Empire Vie Inc. utilise cette marque sous licence.

