

# FONDS COMMUNS DE PLACEMENT EMPIRE VIE<sup>MD</sup>

PROFILS DES FONDS

# TABLE DES MATIÈRES

Fonds commun de revenu mensuel Empire Vie .....	1
Fonds commun de croissance de dividendes Empire Vie .....	2
Portefeuille de revenu diversifié Emblème Empire Vie .....	3
Portefeuille conservateur Emblème Empire Vie .....	4
Portefeuille équilibré Emblème Empire Vie .....	5
Portefeuille de croissance modérée Emblème Empire Vie .....	6
Portefeuille de croissance Emblème Empire Vie .....	7
Portefeuille de croissance dynamique Emblème Empire Vie .....	8

### Fonds commun Série A au 31 décembre 2017

#### GESTIONNAIRE DE PORTEFEUILLE

Jennifer Law, CFA  
Geoff Johnston, CFA  
Équipe des placements de l'Empire Vie

#### APERÇU DU FONDS

Catégorie d'actif	Équilibrés canadiens
Taille (en millions)	14,5 \$
Création	9 janvier 2012
RFG (2016)	2,11 %
Nombre total de titres	184

#### COMPOSITION DE L'ACTIF

Actions canadiennes	43,3 %
Obligations	35,3 %
Liquidités	8,8 %
Actions américaines	7,9 %
Actions étrangères	4,7 %

#### RÉPARTITION SECTORIELLE

Services financiers	29,2 %
Énergie	21,6 %
Secteur industriel	15,3 %
Biens de consommation cyclique	9,1 %
Matières premières	6,4 %
Biens de consommation de base	6,3 %
Immobilier	3,5 %
Technologies de l'information	3,4 %
Soins de santé	2,2 %
Services publics	2,1 %
Télécommunications	0,9 %

#### DIX PRINCIPAUX TITRES

ROYAL BK OF CANADA 0.95% 02JAN18 TD	8,7 %
TORONTO-DOMINION BK (I/L)	2,9 %
ROYAL BANK OF CANADA	2,6 %
BANK OF NOVA SCOTIA CAD	2,5 %
CANADIAN GOVERNMENT BOND 1.25% 01NOV19	2,4 %
CANADIAN GOVERNMENT BOND 1% 01JUN27	2,0 %
CANADIAN GOVERNMENT BOND 2.25% 01JUN25	1,4 %
SUN LIFE FINANCIAL INC.	1,3 %
CP RAILWAY LTD.	1,3 %
ENCANA CORP	1,2 %
<b>Total des dix principaux titres</b>	<b>26,3 %</b>

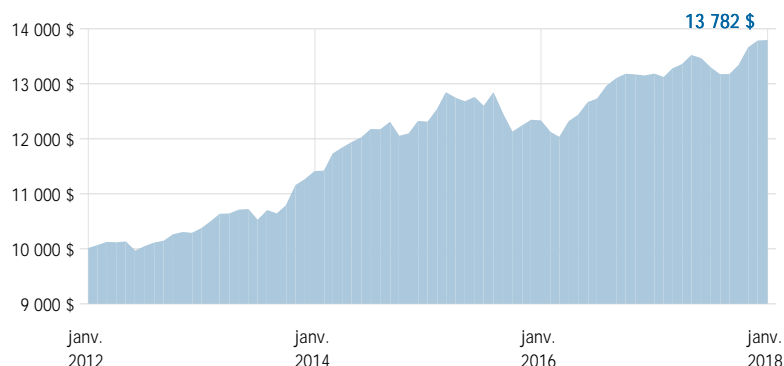
#### POURQUOI INVESTIR DANS CE FONDS

Vous recherchez la croissance et un revenu en investissant principalement dans des actions et des titres à revenu fixe canadiens.

#### TOLÉRANCE AU RISQUE



#### CROISSANCE DE 10 000 \$ - DEPUIS LA CRÉATION



À des fins d'illustration seulement

#### RENDEMENTS ANNUELS COMPOSÉS (en %)

1 mois	3 mois	CA	1 an	3 ans	5 ans	10 ans	Création
<b>0,07</b>	<b>3,38</b>	<b>4,63</b>	<b>4,63</b>	<b>3,87</b>	<b>5,87</b>		<b>5,51</b>

#### RENDEMENTS PAR ANNÉE CIVILE (en %)

2010	2011	2012	2013	2014	2015	2016	2017
			<b>10,00</b>	<b>7,88</b>	<b>0,19</b>	<b>6,91</b>	<b>4,63</b>

#### DISTRIBUTIONS RÉCENTES

janv.-2017	févr.-2017	mars-2017	avr.-2017	mai-2017	juin-2017
<b>0,0423</b>	<b>0,0423</b>	<b>0,0423</b>	<b>0,0423</b>	<b>0,0423</b>	<b>0,0423</b>
juil.-2017	août-2017	sept.-2017	oct.-2017	nov.-2017	déc.-2017
<b>0,0423</b>	<b>0,0423</b>	<b>0,0423</b>	<b>0,0423</b>	<b>0,0423</b>	<b>0,0423</b>

#### CODES DE FONDS

	Série A	Série F	Série T6	Série T8
Frais de souscription initiaux	ELM301	ELM303	ELM306	ELM308
Frais de souscription différés	ELM371	s.o.	ELM376	ELM378
Frais réduits	ELM331	s.o.	ELM336	ELM338

Placements Empire Vie Inc. est le gestionnaire des fonds communs de placement Empire Vie (les « fonds »). Les parts des fonds sont offertes seulement dans les compétences où il est légalement permis de les vendre et seulement par des personnes qui sont autorisées à le faire. Un placement dans un fonds commun de placement peut donner lieu à des frais de courtage, à des commissions de suivi, à des frais de gestion et à d'autres frais. \*\* Rendements annuels composés : Les taux de rendement sur un an sont des taux simples. Les taux de rendement indiqués sont les taux de rendement globaux composés annuels historiques qui tiennent compte des fluctuations de la valeur des parts et du réinvestissement de toutes les distributions. Ils excluent les frais d'acquisition, de rachat, de distributions et autres frais facultatifs, ainsi que l'impôt sur le revenu payable par un porteur de parts qui réduiraient les rendements. Les fonds communs de placement ne sont pas garantis et leur valeur change fréquemment. Le rendement passé ne garantit pas les résultats futurs. Veuillez lire le prospectus avant d'investir. <sup>MD</sup> Marque déposée de L'Empire, Compagnie d'Assurance-Vie. Placements Empire Vie Inc. utilise cette marque sous licence.

### Fonds commun Série A au 31 décembre 2017

#### GESTIONNAIRE DE PORTEFEUILLE

Ian Hardacre, MBA, CFA  
Équipe des placements de l'Empire Vie

#### APERÇU DU FONDS

Catégorie d'actif	Actions canadiennes
Taille (en millions)	20,8 \$
Création	9 janvier 2012
RFG (2016)	2,15 %
Nombre total de titres	49

#### COMPOSITION DE L'ACTIF

Actions canadiennes	75,2 %
Actions américaines	16,4 %
Actions étrangères	4,9 %
Liquidités	3,5 %

#### RÉPARTITION SECTORIELLE

Services financiers	25,7 %
Énergie	20,4 %
Secteur industriel	13,3 %
Matières premières	11,2 %
Biens de consommation cyclique	9,2 %
Biens de consommation de base	6,2 %
Services publics	5,0 %
Immobilier	4,3 %
Soins de santé	1,9 %
Télécommunications	1,6 %
Technologies de l'information	1,2 %

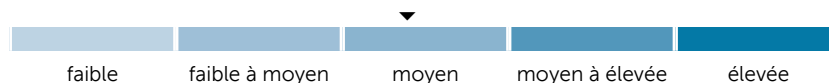
#### DIX PRINCIPAUX TITRES

TORONTO-DOMINION BK (I/L)	5,2 %
ROYAL BANK OF CANADA	5,0 %
BANK OF NOVA SCOTIA CAD	4,3 %
ALIMENTATION COUCHE-TARD CLB	3,5 %
PRAIRIESKY ROYALTY LTD	3,0 %
BROOKFIELD ASSET MANAGEMENT INC CL A	2,8 %
SHAW COMMUNICATION INC CLASS B	2,8 %
KEYERA CORP	2,7 %
MAXAR TECHNOLOGIES LTD	2,7 %
JELD-WEN HOLDING INC	2,6 %
<b>Total des dix principaux titres</b>	<b>34,6 %</b>

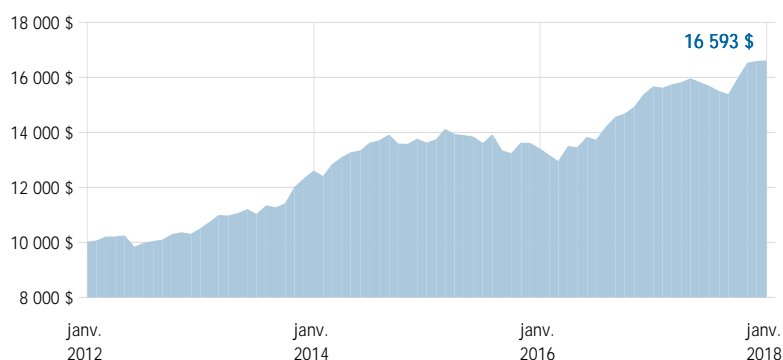
#### POURQUOI INVESTIR DANS CE FONDS

Vous recherchez une croissance en investissant principalement dans des actions canadiennes donnant droit à un dividende.

#### TOLÉRANCE AU RISQUE



#### CROISSANCE DE 10 000 \$ - DEPUIS LA CRÉATION



À des fins d'illustration seulement

#### RENDEMENTS ANNUELS COMPOSÉS (en %)

1 mois	3 mois	CA	1 an	3 ans	5 ans	10 ans	Création
0,12	4,04	6,03	6,03	6,85	9,60		8,84

#### RENDEMENTS PAR ANNÉE CIVILE (en %)

2010	2011	2012	2013	2014	2015	2016	2017
			19,94	8,08	-1,58	16,92	6,03

#### DISTRIBUTIONS RÉCENTES

janv.-2017	févr.-2017	mars-2017	avr.-2017	mai-2017	juin-2017
s.o.	s.o.	0,1117	s.o.	s.o.	0,2259
juil.-2017	août-2017	sept.-2017	oct.-2017	nov.-2017	déc.-2017
s.o.	s.o.	0,2215	s.o.	s.o.	s.o.

#### CODES DE FONDS

	Série A	Série F	Série T6	Série T8
Frais de souscription initiaux	ELM501	ELM503	ELM506	ELM508
Frais de souscription différés	ELM571	s.o.	ELM576	ELM578
Frais réduits	ELM531	s.o.	ELM536	ELM538

Placements Empire Vie Inc. est le gestionnaire des fonds communs de placement Empire Vie (les « fonds »). Les parts des fonds sont offertes seulement dans les compétences où il est légalement permis de les vendre et seulement par des personnes qui sont autorisées à le faire. Un placement dans un fonds commun de placement peut donner lieu à des frais de courtage, à des commissions de suivi, à des frais de gestion et à d'autres frais. \*\* Rendements annuels composés : Les taux de rendement sur un an sont des taux simples. Les taux de rendement indiqués sont les taux de rendement globaux composés annuels historiques qui tiennent compte des fluctuations de la valeur des parts et du réinvestissement de toutes les distributions. Ils excluent les frais d'acquisition, de rachat, de distributions et autres frais facultatifs, ainsi que l'impôt sur le revenu payable par un porteur de parts qui réduiraient les rendements. Les fonds communs de placement ne sont pas garantis et leur valeur change fréquemment. Le rendement passé ne garantit pas les résultats futurs. Veuillez lire le prospectus avant d'investir. <sup>MD</sup> Marque déposée de L'Empire, Compagnie d'Assurance-Vie. Placements Empire Vie Inc. utilise cette marque sous licence.

### Fonds commun Série A au 31 décembre 2017

#### GESTIONNAIRE DE PORTEFEUILLE

Équipe des placements de l'Empire Vie

#### APERÇU DU FONDS

Catégorie d'actif	Fonds de portefeuille
Taille (en millions)	8,4 \$
Création	20 janvier 2014
RFG (2016)	1,90 %
Nombre total de titres	278

#### COMPOSITION DE L'ACTIF

Obligations	68,4 %
Actions canadiennes	14,6 %
Liquidités	7,1 %
Actions américaines	6,5 %
Actions étrangères	3,5 %

#### RÉPARTITION SECTORIELLE

Services financiers	25,5 %
Énergie	14,6 %
Secteur industriel	12,6 %
Biens de consommation de base	10,7 %
Biens de consommation cyclique	10,2 %
Technologies de l'information	7,8 %
Matières premières	7,0 %
Soins de santé	5,4 %
Télécommunications	2,5 %
Services publics	2,2 %
Immobilier	1,5 %

#### DIX PRINCIPAUX TITRES

ROYAL BK OF CANADA 0.95% 02JAN18 TD	7,0 %
CANADIAN GOVERNMENT BOND 1.25% 01NOV19	5,6 %
CANADA HOUSING TRUST 1.25% 15DEC20	2,5 %
CANADIAN GOVERNMENT BOND 2.25% 01JUN25	1,8 %
PROVINCE OF ONTARIO CANADA 2.8% 02JUN48	1,7 %
PROVINCE OF ONTARIO CDA 2.9% 02DEC46	1,3 %
PROV NEW BRUNSWICK CANADA 3.1% 14AUG48	1,2 %
BANK OF MONTREAL 1.61% 28OCT21	1,2 %
PROVINCE OF ONTARIO CANADA 2.4% 02JUN26	1,2 %
SCOTIABANK CAP 5.65% 31DEC56	1,1 %
<b>Total des dix principaux titres</b>	<b>24,6 %</b>

#### CODES DE FONDS

	Série A	Série F	Série T6	Série T8
Frais de souscription initiaux	ELM8001	ELM8003	ELM8006	s.o.
Frais de souscription différés	ELM8071	s.o.	ELM8076	s.o.
Frais réduits	ELM8031	s.o.	ELM8036	s.o.

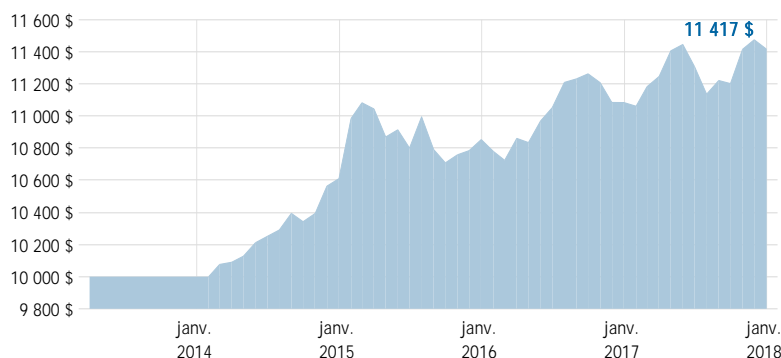
#### POURQUOI INVESTIR DANS CE FONDS

Vous recherchez un revenu courant et une certaine croissance en investissant principalement dans des actions et des titres à revenu fixe, avec une répartition cible en actions de 20 %.

#### TOLÉRANCE AU RISQUE



#### CROISSANCE DE 10 000 \$ - DEPUIS LA CRÉATION



À des fins d'illustration seulement

#### RENDEMENTS ANNUELS COMPOSÉS (en %)

1 mois	3 mois	CA	1 an	3 ans	5 ans	10 ans	Création
-0,50	1,92	3,01	3,01	2,47			3,41

#### RENDEMENTS PAR ANNÉE CIVILE (en %)

2010	2011	2012	2013	2014	2015	2016	2017
					2,29	2,12	3,01

#### DISTRIBUTIONS RÉCENTES

janv.-2017	févr.-2017	mars-2017	avr.-2017	mai-2017	juin-2017
0,0328	0,0328	0,0328	0,0328	0,0328	0,0328
juil.-2017	août-2017	sept.-2017	oct.-2017	nov.-2017	déc.-2017
0,0328	0,0328	0,0328	0,0328	0,0328	0,0328

Placements Empire Vie Inc. est le gestionnaire des fonds communs de placement Empire Vie (les « fonds »). Les parts des fonds sont offertes seulement dans les compétences où il est légalement permis de les vendre et seulement par des personnes qui sont autorisées à le faire. Un placement dans un fonds commun de placement peut donner lieu à des frais de courtage, à des commissions de suivi, à des frais de gestion et à d'autres frais. \*\* Rendements annuels composés : Les taux de rendement sur un an sont des taux simples. Les taux de rendement indiqués sont les taux de rendement globaux composés annuels historiques qui tiennent compte des fluctuations de la valeur des parts et du réinvestissement de toutes les distributions. Ils excluent les frais d'acquisition, de rachat, de distributions et autres frais facultatifs, ainsi que l'impôt sur le revenu payable par un porteur de parts qui réduiraient les rendements. Les fonds communs de placement ne sont pas garantis et leur valeur change fréquemment. Le rendement passé ne garantit pas les résultats futurs. Veuillez lire le prospectus avant d'investir. <sup>MD</sup> Marque déposée de L'Empire, Compagnie d'Assurance-Vie. Placements Empire Vie Inc. utilise cette marque sous licence.

### Fonds commun Série A au 31 décembre 2017

#### GESTIONNAIRE DE PORTEFEUILLE

Équipe des placements de l'Empire Vie

#### APERÇU DU FONDS

Catégorie d'actif	Fonds de portefeuille
Taille (en millions)	15,7 \$
Création	9 janvier 2012
RFG (2016)	2,05 %
Nombre total de titres	272

#### COMPOSITION DE L'ACTIF

Obligations	54,2 %
Actions canadiennes	25,0 %
Actions américaines	9,6 %
Liquidités	6,4 %
Actions étrangères	4,8 %

#### RÉPARTITION SECTORIELLE

Services financiers	25,6 %
Énergie	15,7 %
Secteur industriel	12,7 %
Biens de consommation cyclique	10,1 %
Biens de consommation de base	10,0 %
Matières premières	7,7 %
Technologies de l'information	6,6 %
Soins de santé	4,6 %
Services publics	2,7 %
Télécommunications	2,3 %
Immobilier	2,0 %

#### DIX PRINCIPAUX TITRES

FEDERATION DES CAISSES DESJ 01FEB18 BDN	5,6 %
CANADIAN GOVERNMENT BOND 1.25% 01NOV19	4,6 %
CANADIAN GOVERNMENT 0.75% 01SEP20	3,1 %
TORONTO-DOMINION BK (I/L)	1,6 %
ROYAL BANK OF CANADA	1,6 %
CANADIAN GOVERNMENT BON 0.75% 01SEP21	1,5 %
CANADA HOUSING TRUST 1.25% 15DEC20	1,5 %
BANK OF NOVA SCOTIA CAD	1,4 %
PROVINCE OF ONTARIO CANADA 2.8% 02JUN48	1,3 %
PROVINCE OF QUEBEC CANADA 3.5% 01DEC45	1,2 %
<b>Total des dix principaux titres</b>	<b>23,4 %</b>

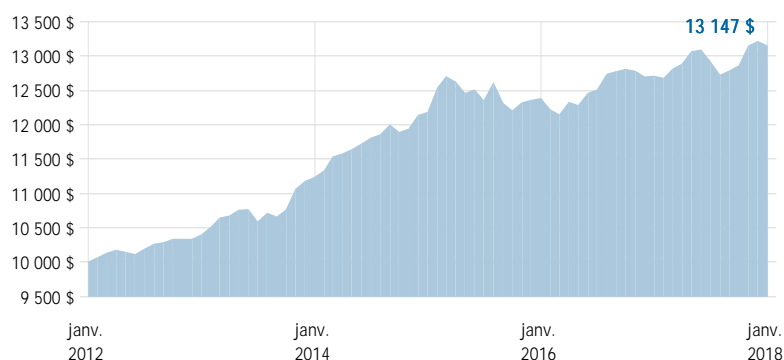
#### POURQUOI INVESTIR DANS CE FONDS

Vous recherchez une croissance et un revenu en investissant principalement dans des actions et en titres à revenu fixe, avec une répartition cible en actions de 35 %.

#### TOLÉRANCE AU RISQUE



#### CROISSANCE DE 10 000 \$ - DEPUIS LA CRÉATION



À des fins d'illustration seulement

#### RENDEMENTS ANNUELS COMPOSÉS (en %)

1 mois	3 mois	CA	1 an	3 ans	5 ans	10 ans	Création
-0,47	2,27	3,49	3,49	2,59	4,80		4,68

#### RENDEMENTS PAR ANNÉE CIVILE (en %)

2010	2011	2012	2013	2014	2015	2016	2017
			8,03	8,41	1,65	2,63	3,49

#### DISTRIBUTIONS RÉCENTES

janv.-2017	févr.-2017	mars-2017	avr.-2017	mai-2017	juin-2017
s.o.	s.o.	s.o.	s.o.	s.o.	s.o.
juil.-2017	août-2017	sept.-2017	oct.-2017	nov.-2017	déc.-2017
s.o.	s.o.	s.o.	s.o.	s.o.	0,0598

#### CODES DE FONDS

	Série A	Série F	Série T6	Série T8
Frais de souscription initiaux	ELM8101	ELM8103	ELM8106	s.o.
Frais de souscription différés	ELM8171	s.o.	ELM8176	s.o.
Frais réduits	ELM8131	s.o.	ELM8136	s.o.

Placements Empire Vie Inc. est le gestionnaire des fonds communs de placement Empire Vie (les « fonds »). Les parts des fonds sont offertes seulement dans les compétences où il est légalement permis de les vendre et seulement par des personnes qui sont autorisées à le faire. Un placement dans un fonds commun de placement peut donner lieu à des frais de courtage, à des commissions de suivi, à des frais de gestion et à d'autres frais. \*\* Rendements annuels composés : Les taux de rendement sur un an sont des taux simples. Les taux de rendement indiqués sont les taux de rendement globaux composés annuels historiques qui tiennent compte des fluctuations de la valeur des parts et du réinvestissement de toutes les distributions. Ils excluent les frais d'acquisition, de rachat, de distributions et autres frais facultatifs, ainsi que l'impôt sur le revenu payable par un porteur de parts qui réduiraient les rendements. Les fonds communs de placement ne sont pas garantis et leur valeur change fréquemment. Le rendement passé ne garantit pas les résultats futurs. Veuillez lire le prospectus avant d'investir. <sup>MD</sup> Marque déposée de L'Empire, Compagnie d'Assurance-Vie. Placements Empire Vie Inc. utilise cette marque sous licence.

### Fonds commun Série A au 31 décembre 2017

#### GESTIONNAIRE DE PORTEFEUILLE

Équipe des placements de l'Empire Vie

#### APERÇU DU FONDS

Catégorie d'actif	Fonds de portefeuille
Taille (en millions)	26,5 \$
Création	9 janvier 2012
RFG (2016)	2,25 %
Nombre total de titres	339

#### COMPOSITION DE L'ACTIF

Obligations	39,3 %
Actions canadiennes	35,8 %
Actions américaines	10,6 %
Liquidités	7,2 %
Actions étrangères	7,1 %

#### RÉPARTITION SECTORIELLE

Services financiers	25,6 %
Énergie	16,1 %
Secteur industriel	13,3 %
Biens de consommation de base	10,5 %
Biens de consommation cyclique	9,9 %
Matières premières	7,9 %
Technologies de l'information	6,0 %
Soins de santé	4,1 %
Services publics	2,5 %
Télécommunications	2,3 %
Immobilier	1,8 %

#### DIX PRINCIPAUX TITRES

BANK NOVA SCOTIA THE 05JAN18 BA	4,5 %
CANADIAN GOVERNMENT BOND 1.25% 01NOV19	4,2 %
ROYAL BK OF CANADA 0.95% 02JAN18 TD	2,5 %
TORONTO-DOMINION BK (I/L)	2,2 %
ROYAL BANK OF CANADA	2,1 %
BANK OF NOVA SCOTIA CAD	1,9 %
ALIMENTATION COUCHE-TARD CLB	1,4 %
BROOKFIELD ASSET MANAGEMENT INC CL A	1,3 %
CANADIAN GOVERNMENT BOND 2.25% 01JUN25	1,3 %
AGRIUM INC	1,2 %
<b>Total des dix principaux titres</b>	<b>22,6 %</b>

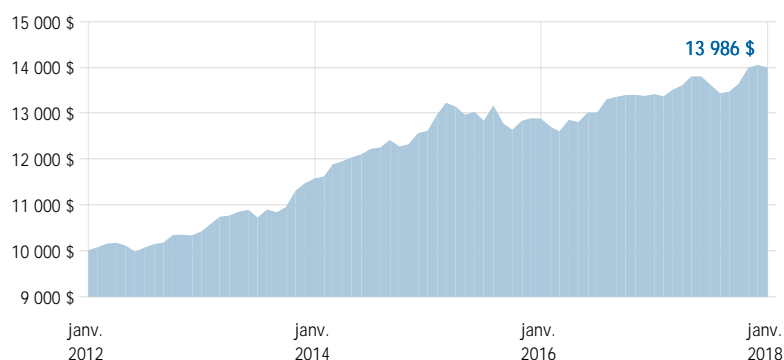
#### POURQUOI INVESTIR DANS CE FONDS

Vous recherchez une croissance et un revenu en investissant principalement dans des actions et en titres à revenu fixe, avec une répartition cible en actions de 50 %.

#### TOLÉRANCE AU RISQUE



#### CROISSANCE DE 10 000 \$ - DEPUIS LA CRÉATION



À des fins d'illustration seulement

#### RENDEMENTS ANNUELS COMPOSÉS (en %)

1 mois	3 mois	CA	1 an	3 ans	5 ans	10 ans	Création
-0,40	2,58	4,34	4,34	3,53	6,08		5,77

#### RENDEMENTS PAR ANNÉE CIVILE (en %)

2010	2011	2012	2013	2014	2015	2016	2017
			11,09	8,97	2,11	4,15	4,34

#### DISTRIBUTIONS RÉCENTES

janv.-2017	févr.-2017	mars-2017	avr.-2017	mai-2017	juin-2017
s.o.	s.o.	s.o.	s.o.	s.o.	s.o.
juil.-2017	août-2017	sept.-2017	oct.-2017	nov.-2017	déc.-2017
s.o.	s.o.	s.o.	s.o.	s.o.	0,1465

#### CODES DE FONDS

	Série A	Série F	Série T6	Série T8
Frais de souscription initiaux	ELM8301	ELM8303	ELM8306	ELM8308
Frais de souscription différés	ELM8371	s.o.	ELM8376	ELM8378
Frais réduits	ELM8331	s.o.	ELM8336	ELM8338

Placements Empire Vie Inc. est le gestionnaire des fonds communs de placement Empire Vie (les « fonds »). Les parts des fonds sont offertes seulement dans les compétences où il est légalement permis de les vendre et seulement par des personnes qui sont autorisées à le faire. Un placement dans un fonds commun de placement peut donner lieu à des frais de courtage, à des commissions de suivi, à des frais de gestion et à d'autres frais. \*\* Rendements annuels composés : Les taux de rendement sur un an sont des taux simples. Les taux de rendement indiqués sont les taux de rendement globaux composés annuels historiques qui tiennent compte des fluctuations de la valeur des parts et du réinvestissement de toutes les distributions. Ils excluent les frais d'acquisition, de rachat, de distributions et autres frais facultatifs, ainsi que l'impôt sur le revenu payable par un porteur de parts qui réduiraient les rendements. Les fonds communs de placement ne sont pas garantis et leur valeur change fréquemment. Le rendement passé ne garantit pas les résultats futurs. Veuillez lire le prospectus avant d'investir. <sup>MD</sup> Marque déposée de L'Empire, Compagnie d'Assurance-Vie. Placements Empire Vie Inc. utilise cette marque sous licence.

### Fonds commun Série A au 31 décembre 2017

#### GESTIONNAIRE DE PORTEFEUILLE

Équipe des placements de l'Empire Vie

#### APERÇU DU FONDS

Catégorie d'actif	Fonds de portefeuille
Taille (en millions)	40,9 \$
Création	9 janvier 2012
RFG (2016)	2,35 %
Nombre total de titres	341

#### COMPOSITION DE L'ACTIF

Actions canadiennes	46,1 %
Obligations	25,2 %
Actions américaines	13,1 %
Actions étrangères	8,3 %
Liquidités	7,2 %

#### RÉPARTITION SECTORIELLE

Services financiers	25,9 %
Énergie	16,1 %
Secteur industriel	13,3 %
Biens de consommation de base	10,7 %
Biens de consommation cyclique	9,9 %
Matières premières	7,8 %
Technologies de l'information	6,0 %
Soins de santé	4,0 %
Services publics	2,4 %
Télécommunications	2,3 %
Immobilier	1,6 %

#### DIX PRINCIPAUX TITRES

BANK NOVA SCOTIA THE 05JAN18 BA	3,1 %
TORONTO-DOMINION BK (I/L)	2,8 %
ROYAL BANK OF CANADA	2,7 %
BANK OF NOVA SCOTIA CAD	2,5 %
CANADIAN GOVERNMENT BOND 1.25% 01NOV19	2,0 %
FEDERATION DES CAISSES DESJ 01FEB18 BDN	2,0 %
ROYAL BK OF CANADA 0.95% 02JAN18 TD	1,9 %
ALIMENTATION COUCHE-TARD CLB	1,8 %
BANK OF MONTREAL (I/L)	1,8 %
BROOKFIELD ASSET MANAGEMENT INC CL A	1,7 %
<b>Total des dix principaux titres</b>	<b>22,3 %</b>

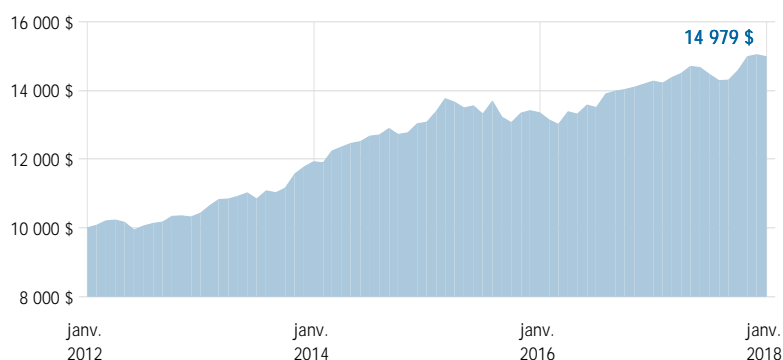
#### POURQUOI INVESTIR DANS CE FONDS

Vous recherchez une croissance et un revenu en investissant principalement dans des actions et en titres à revenu fixe, avec une répartition cible en actions de 65 %.

#### TOLÉRANCE AU RISQUE



#### CROISSANCE DE 10 000 \$ - DEPUIS LA CRÉATION



À des fins d'illustration seulement

#### RENDEMENTS ANNUELS COMPOSÉS (en %)

1 mois	3 mois	CA	1 an	3 ans	5 ans	10 ans	Création
-0,38	2,78	4,99	4,99	4,64	7,51		6,99

#### RENDEMENTS PAR ANNÉE CIVILE (en %)

2010	2011	2012	2013	2014	2015	2016	2017
			14,34	9,63	2,09	6,90	4,99

#### DISTRIBUTIONS RÉCENTES

janv.-2017	févr.-2017	mars-2017	avr.-2017	mai-2017	juin-2017
s.o.	s.o.	s.o.	s.o.	s.o.	s.o.
juil.-2017	août-2017	sept.-2017	oct.-2017	nov.-2017	déc.-2017
s.o.	s.o.	s.o.	s.o.	s.o.	0,2474

#### CODES DE FONDS

	Série A	Série F	Série T6	Série T8
Frais de souscription initiaux	ELM8501	ELM8503	ELM8506	ELM8508
Frais de souscription différés	ELM8571	s.o.	ELM8576	ELM8578
Frais réduits	ELM8531	s.o.	ELM8536	ELM8538

Placements Empire Vie Inc. est le gestionnaire des fonds communs de placement Empire Vie (les « fonds »). Les parts des fonds sont offertes seulement dans les compétences où il est légalement permis de les vendre et seulement par des personnes qui sont autorisées à le faire. Un placement dans un fonds commun de placement peut donner lieu à des frais de courtage, à des commissions de suivi, à des frais de gestion et à d'autres frais. \*\* Rendements annuels composés : Les taux de rendement sur un an sont des taux simples. Les taux de rendement indiqués sont les taux de rendement globaux composés annuels historiques qui tiennent compte des fluctuations de la valeur des parts et du réinvestissement de toutes les distributions. Ils excluent les frais d'acquisition, de rachat, de distributions et autres frais facultatifs, ainsi que l'impôt sur le revenu payable par un porteur de parts qui réduiraient les rendements. Les fonds communs de placement ne sont pas garantis et leur valeur change fréquemment. Le rendement passé ne garantit pas les résultats futurs. Veuillez lire le prospectus avant d'investir. <sup>MD</sup> Marque déposée de L'Empire, Compagnie d'Assurance-Vie. Placements Empire Vie Inc. utilise cette marque sous licence.



### Fonds commun Série A au 31 décembre 2017

#### GESTIONNAIRE DE PORTEFEUILLE

Équipe des placements de l'Empire Vie

#### APERÇU DU FONDS

Catégorie d'actif	Fonds de portefeuille
Taille (en millions)	26,7 \$
Création	9 janvier 2012
RFG (2016)	2,40 %
Nombre total de titres	341

#### COMPOSITION DE L'ACTIF

Actions canadiennes	59,1 %
Actions américaines	14,3 %
Obligations	9,7 %
Actions étrangères	9,1 %
Liquidités	7,9 %

#### RÉPARTITION SECTORIELLE

Services financiers	26,3 %
Énergie	16,6 %
Secteur industriel	13,3 %
Biens de consommation de base	11,0 %
Biens de consommation cyclique	9,8 %
Matières premières	7,9 %
Technologies de l'information	5,4 %
Soins de santé	3,4 %
Services publics	2,4 %
Télécommunications	2,3 %
Immobilier	1,6 %

#### DIX PRINCIPAUX TITRES

BANK NOVA SCOTIA THE 05JAN18 BA	4,0 %
TORONTO-DOMINION BK (I/L)	3,6 %
ROYAL BANK OF CANADA	3,5 %
BANK OF NOVA SCOTIA CAD	3,2 %
FEDERATION DES CAISSES DESJ 01FEB18 BDN	2,6 %
ALIMENTATION COUCHE-TARD CLB	2,4 %
BANK OF MONTREAL (I/L)	2,3 %
AGRIUM INC	2,1 %
BROOKFIELD ASSET MANAGEMENT INC CL A	2,1 %
PRAIRIESKY ROYALTY LTD	2,0 %
<b>Total des dix principaux titres</b>	<b>27,8 %</b>

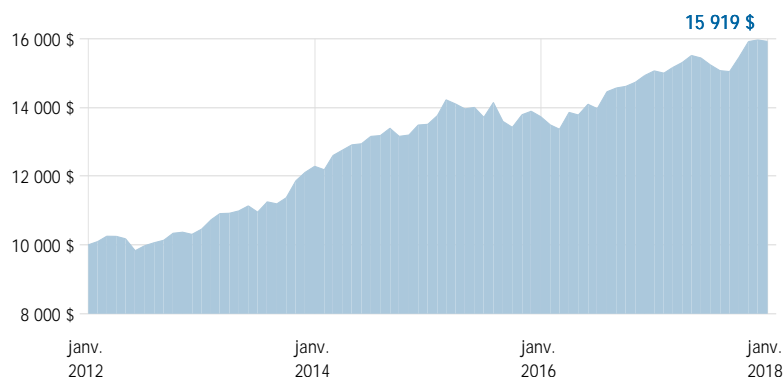
#### POURQUOI INVESTIR DANS CE FONDS

Vous recherchez une croissance et un revenu en investissant principalement dans des actions et en titres à revenu fixe, avec une répartition cible en actions de 80 %.

#### TOLÉRANCE AU RISQUE



#### CROISSANCE DE 10 000 \$ - DEPUIS LA CRÉATION



À des fins d'illustration seulement

#### RENDEMENTS ANNUELS COMPOSÉS (en %)

1 mois	3 mois	CA	1 an	3 ans	5 ans	10 ans	Création
-0,26	3,02	5,70	5,70	5,63	8,77		8,08

#### RENDEMENTS PAR ANNÉE CIVILE (en %)

2010	2011	2012	2013	2014	2015	2016	2017
			17,49	9,94	1,64	9,72	5,70

#### DISTRIBUTIONS RÉCENTES

janv.-2017	févr.-2017	mars-2017	avr.-2017	mai-2017	juin-2017
s.o.	s.o.	s.o.	s.o.	s.o.	s.o.
juil.-2017	août-2017	sept.-2017	oct.-2017	nov.-2017	déc.-2017
s.o.	s.o.	s.o.	s.o.	s.o.	0,3347

#### CODES DE FONDS

	Série A	Série F	Série T6	Série T8
Frais de souscription initiaux	ELM8701	ELM8703	ELM8706	ELM8708
Frais de souscription différés	ELM8771	s.o.	ELM8776	ELM8778
Frais réduits	ELM8731	s.o.	ELM8736	ELM8738

Placements Empire Vie Inc. est le gestionnaire des fonds communs de placement Empire Vie (les « fonds »). Les parts des fonds sont offertes seulement dans les compétences où il est légalement permis de les vendre et seulement par des personnes qui sont autorisées à le faire. Un placement dans un fonds commun de placement peut donner lieu à des frais de courtage, à des commissions de suivi, à des frais de gestion et à d'autres frais. \*\* Rendements annuels composés : Les taux de rendement sur un an sont des taux simples. Les taux de rendement indiqués sont les taux de rendement globaux composés annuels historiques qui tiennent compte des fluctuations de la valeur des parts et du réinvestissement de toutes les distributions. Ils excluent les frais d'acquisition, de rachat, de distributions et autres frais facultatifs, ainsi que l'impôt sur le revenu payable par un porteur de parts qui réduiraient les rendements. Les fonds communs de placement ne sont pas garantis et leur valeur change fréquemment. Le rendement passé ne garantit pas les résultats futurs. Veuillez lire le prospectus avant d'investir. <sup>MD</sup> Marque déposée de L'Empire, Compagnie d'Assurance-Vie. Placements Empire Vie Inc. utilise cette marque sous licence.

### Fonds commun Série A au 31 décembre 2017

#### GESTIONNAIRE DE PORTEFEUILLE

Équipe des placements de l'Empire Vie

#### APERÇU DU FONDS

Catégorie d'actif	Fonds de portefeuille
Taille (en millions)	10,5 \$
Création	9 janvier 2012
RFG (2016)	2,55 %
Nombre total de titres	238

#### COMPOSITION DE L'ACTIF

Actions canadiennes	63,7 %
Actions américaines	19,1 %
Actions étrangères	10,0 %
Liquidités	7,0 %
Obligations	0,1 %

#### RÉPARTITION SECTORIELLE

Services financiers	25,4 %
Énergie	16,4 %
Secteur industriel	13,4 %
Biens de consommation de base	10,5 %
Biens de consommation cyclique	9,8 %
Matières premières	8,0 %
Technologies de l'information	6,0 %
Soins de santé	3,9 %
Services publics	2,4 %
Télécommunications	2,2 %
Immobilier	2,0 %

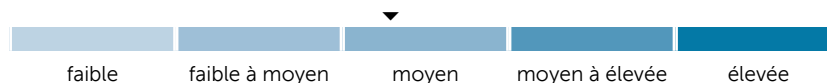
#### DIX PRINCIPAUX TITRES

ROYAL BK OF CANADA 0.95% 02JAN18 TD	6,8 %
TORONTO-DOMINION BK (I/L)	3,8 %
ROYAL BANK OF CANADA	3,7 %
BANK OF NOVA SCOTIA CAD	3,4 %
ALIMENTATION COUCHE-TARD CLB	2,5 %
BROOKFIELD ASSET MANAGEMENT INC CL A	2,3 %
AGRIUM INC	2,2 %
BANK OF MONTREAL (I/L)	2,2 %
PRAIRIESKY ROYALTY LTD	2,1 %
KEYERA CORP	2,1 %
<b>Total des dix principaux titres</b>	<b>31,1 %</b>

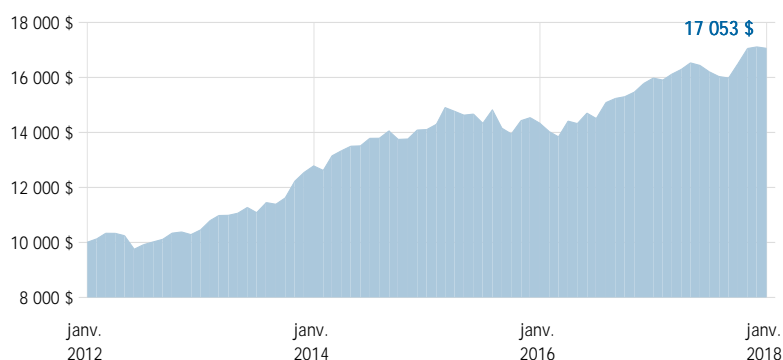
#### POURQUOI INVESTIR DANS CE FONDS

Vous recherchez une croissance en investissant principalement dans des actions.

#### TOLÉRANCE AU RISQUE



#### CROISSANCE DE 10 000 \$ - DEPUIS LA CRÉATION



À des fins d'illustration seulement

#### RENDEMENTS ANNUELS COMPOSÉS (en %)

1 mois	3 mois	CA	1 an	3 ans	5 ans	10 ans	Création
-0,30	3,41	6,78	6,78	6,55	10,29		9,33

#### RENDEMENTS PAR ANNÉE CIVILE (en %)

2010	2011	2012	2013	2014	2015	2016	2017
			22,27	10,32	1,64	11,45	6,78

#### DISTRIBUTIONS RÉCENTES

janv.-2017	févr.-2017	mars-2017	avr.-2017	mai-2017	juin-2017
s.o.	s.o.	s.o.	s.o.	s.o.	s.o.
juil.-2017	août-2017	sept.-2017	oct.-2017	nov.-2017	déc.-2017
s.o.	s.o.	s.o.	s.o.	s.o.	0,5074

#### CODES DE FONDS

	Série A	Série F	Série T6	Série T8
Frais de souscription initiaux	ELM8901	ELM8903	ELM8906	ELM8908
Frais de souscription différés	ELM8971	s.o.	ELM8976	ELM8978
Frais réduits	ELM8931	s.o.	ELM8936	ELM8938

Placements Empire Vie Inc. est le gestionnaire des fonds communs de placement Empire Vie (les « fonds »). Les parts des fonds sont offertes seulement dans les compétences où il est légalement permis de les vendre et seulement par des personnes qui sont autorisées à le faire. Un placement dans un fonds commun de placement peut donner lieu à des frais de courtage, à des commissions de suivi, à des frais de gestion et à d'autres frais. \*\* Rendements annuels composés : Les taux de rendement sur un an sont des taux simples. Les taux de rendement indiqués sont les taux de rendement globaux composés annuels historiques qui tiennent compte des fluctuations de la valeur des parts et du réinvestissement de toutes les distributions. Ils excluent les frais d'acquisition, de rachat, de distributions et autres frais facultatifs, ainsi que l'impôt sur le revenu payable par un porteur de parts qui réduirait les rendements. Les fonds communs de placement ne sont pas garantis et leur valeur change fréquemment. Le rendement passé ne garantit pas les résultats futurs. Veuillez lire le prospectus avant d'investir. <sup>MD</sup> Marque déposée de L'Empire, Compagnie d'Assurance-Vie. Placements Empire Vie Inc. utilise cette marque sous licence.

## Au sujet de Placements Empire Vie Inc.

Nous sommes une société de gestion de placements qui se concentre sur la gestion de solutions de placement pour les Canadiennes et les Canadiens. Nous croyons que nous pouvons vous aider à accumuler votre patrimoine. Pour ce faire, nous adoptons une approche prudente et disciplinée et nous concentrons sur les valeurs de grande qualité dont les évaluations sont attrayantes à long terme. Placements Empire Vie est une filiale en propriété exclusive de L'Empire, Compagnie d'Assurance-Vie, qui gère les placements des investisseurs canadiens depuis plus de 50 ans\*.

## Pour nous joindre

Du lundi au vendredi, de 8 h 30 à 17 h, heure de l'Est

Téléphone sans frais : 1 855 823-6883

Télécopieur sans frais : 1 800 920-5868

Courriel : [mutualfund@empire.ca](mailto:mutualfund@empire.ca)

**Placements Empire Vie Inc.**

259, rue King Est

Kingston (Ontario) K7L 3A8

Canada

[www.placementsempirevie.ca](http://www.placementsempirevie.ca)

\* Placements Empire Vie Inc. offre des services de gestion des placements depuis 2012.

<sup>MD</sup> Marque déposée de L'Empire, Compagnie d'Assurance-Vie. Placements Empire Vie Inc. utilise cette marque sous licence.

